

Bayer - 32 oz. RTS 8+ Page ASB 4-7/8" (H) x 4-5/32" (W)

Base Label



= Copy Image Area

Bayer - 32 oz. RTS 8+ Page ASB BOOK OUTSIDE

3-7/32"

3-13/32"

PRECAUCIONES (continuación)

RIESGOS AMBIENTALES (continuación)

- El rocío o el residuo pueden tener efectos adversos sobre los invertebrados acuáticos y las plantas que no están indicadas en la etiqueta.
- No contaminar el agua al eliminar el agua de lavado del equipo.

PRECAUCIÓN Riesgos para los humanos y animales domésticos

- La ingestión resulta nociva.
 - Causa irritación moderada en los ojos.
 - Lavarse bien las manos con agua y jabón después de manipular y antes de comer, beber, mascar goma de mascar o fumar.
 - Evitar el contacto con los ojos o la vestimenta. Usar gafas protectoras.
 - Usar camisa de mangas largas y pantalones largos, calcetines y zapatos.
 - Usar camisas de mangas largas, pantalones largos, zapatos y calcetines al utilizar este producto.
- Después de usar este producto:**
- Si el producto entra en contacto con la piel, lave con abundante agua y jabón.
 - Si el producto entra en contacto con la ropa, quítesela tan pronto como sea posible y lávela separada de otras prendas antes de volver a utilizarla.

PRIMEROS AUXILIOS +

EN CASO DE INGESTIÓN

- Llamar inmediatamente a un centro de control de envenenamiento o a un médico para recibir consejos de tratamiento.
- Hacer que la persona beba tragos de agua, si puede tragar.
- No inducir el vómito a menos que el centro de control de envenenamiento o el médico lo aconsejen.
- No administrar nada por boca a una persona que se está inconsciente.

EN CASO DE CONTACTO CON LOS OJOS

- Mantener los ojos abiertos y enjuagar lenta y suavemente con agua durante 15 a 20 minutos.
- Quitar los lentes de contacto, si los hubiera, después de los primeros 5 minutos, luego continuar con el enjuague.
- Llamar a un centro de control de envenenamiento o a un médico para recibir consejos de tratamiento.


En caso de una emergencia MÉDICA, llame las 24 horas al 1-877-229-3763.

Tenga a mano el contenedor o la etiqueta del producto al llamar al centro de control de envenenamiento, a un médico o al concurrir a un tratamiento.

NOTA: En caso de buscar ayuda en una sala de emergencias o en el consultorio de un médico, lleve la etiqueta del producto para mostrársela al personal médico. Ingredientes activos: 0.41% fenoxaprop-p-etil (CAS N.º 71283-80-2).
NOTA PARA EL MÉDICO: Es posible que este producto provoque un riesgo de padecer neumonía por aspiración. Contiene destilados de petróleo.

NOTA: Las investigaciones y pruebas han determinado que las "Instrucciones de uso" son apropiadas para el uso adecuado de este producto bajo las condiciones previstas. El comprador asume la responsabilidad si el producto no rinde o no es seguro si no se lo utiliza conforme con estas instrucciones.

***Garantía de devolución de dinero:** Si usted no se encuentra satisfecho con el producto, gustosamente le reembolsaremos el monto original del precio de compra.



Bermudagrass Control for Lawns

READY-TO-SPRAY



OPEN
Resealable Label
for Directions &
Precautions

This formula is ideal if you have bermudagrass invading your lawn or if you missed your pre-emergent crabgrass control application and it will not harm your lawn when used as directed. One bottle treats 5,000 square feet. Controlling bermudagrass and other listed weeds in your lawn has never been easier!

READ THE LABEL FIRST!

QUICK FACTS

- Controls Bermudagrass in Lawns
- Even Kills Large Crabgrass
- One Quart Covers 5,000 Square Feet
- Rainproof in one hour

KILLS	Bermudagrass [controls], Crabgrass, foxtail, sandbur, Japanese stiltgrass & other grass weeds
WHERE TO USE	ON LAWNS without harming lawn grass (DO NOT use on St. Augustine [including Floratam], bermudagrass, bentgrass, centipede or bahia lawns) Around most established ORNAMENTAL trees, shrubs, perennials & annuals
COVERAGE	This bottle treats an average size lawn (5,000 sq ft) Just hook bottle to hose and you are ready
 	For questions or comments, call toll-free 1-877-BayerAG (1-877-229-3724), or visit us on-line at www.BayerAdvanced.com

FOR OUTDOOR RESIDENTIAL USE ONLY

ACTIVE INGREDIENT:
Fenoxaprop-p-ethyl* 0.41%

OTHER INGREDIENTS 99.59%

TOTAL 100.00%

EPA Reg. No. 72155-74
EPA Est. No. indicated by 2nd and 3rd digits of the batch number on this package. (65)=432-TX-1 (49)=072155-AL-001 (39)=58996-MO-1 (89)=9198-AL-1

6 870731 041001 2

79052936 R.0

**Protected by US patent No. 5,254,527
†Temporary discoloration may occur on Kentucky bluegrass lawns.

4-7/8"

**BACK COVER
(Last Page)**

3-21/32"

**FRONT COVER
(Page1)**

 = Copy Image Area


Bayer - 32 oz. RTS 8+ Page ASB BOOK INSIDE

←
3-7/32"
→



DIRECTIONS FOR USE

It is a violation of Federal law to use this product in a manner inconsistent with its labeling.

HOW TO USE Shake Well Before Use	<p>CONNECT</p> <ol style="list-style-type: none"> 1. Shake well before use. 2. Connect sprayer to garden hose. 3. Turn on water. <p>SPRAY</p> <ol style="list-style-type: none"> 1. Extend hose to farthest area to be treated, point sprayer nozzle in direction to be sprayed. 2. Begin spraying – Press lock tab while using other hand to turn sprayer valve to ON position. 3. Walk at a steady pace while spraying, using an even sweeping motion, and slightly overlap the treated areas. Work back toward the faucet to avoid walking over wet, treated grass. <p>FINISH</p> <ol style="list-style-type: none"> 1. To stop spraying, turn sprayer valve to OFF position. 2. Turn off water at faucet. 3. Relieve water pressure in hose by turning sprayer valve back to ON position until water slows to a drip then turn sprayer valve to OFF position. 4. Disconnect sprayer from hose.
--	---



DIRECTIONS FOR USE (cont'd)

FOR BEST RESULTS (cont'd)	<p>MOWING:</p> <ul style="list-style-type: none"> Do not mow for 24 hours after spraying. <p>WATERING:</p> <ul style="list-style-type: none"> If lawn is dry, water 1 to 2 days before or within 1 day after using this product. Rain or watering 1 hour after application will not wash away effectiveness. 	
HOW IT WORKS	<p>This product contains a patented Bayer herbicide proven to control bermudagrass, crabgrass & other listed grass weeds down to the roots without harming the lawn or other desirable plants. This product is absorbed by the weed leaves therefore thorough coverage is important to ensure best control. Visible effects usually appear within 4 – 10 days as yellowing &/or reddening of the grass weed leaves.</p>	
KILLS GRASS WEEDS		
<p>Bermudagrass [controls] Crabgrass (Large/Hairy, Smooth), Barnyardgrass,</p>	<p>Foxtail, Goosegrass (Silver Crabgrass), Japanese Stiltgrass,</p>	<p>Johnsongrass (seedling), Panicum, Sandbur</p>
	<p>Do not allow people (other than applicator) or pets on treatment area during application and until spray has dried.</p>	
IMPORTANT-Directions for Storage and Disposal		
STORAGE CONDITIONS	<p>Store in original container in a cool, dry place, out of the reach of children, preferably a locked storage cabinet. Protect from freezing.</p>	
DISPOSAL 	<p>If Empty:</p> <ul style="list-style-type: none"> Do not reuse this container. Place in trash or offer for recycling if available. <p>If Partly Filled:</p> <ul style="list-style-type: none"> Call your local solid waste agency or toll free 1-877-229-3724 for disposal instructions. Never place unused product down any indoor or outdoor drain. 	

←
3-21/32"
→

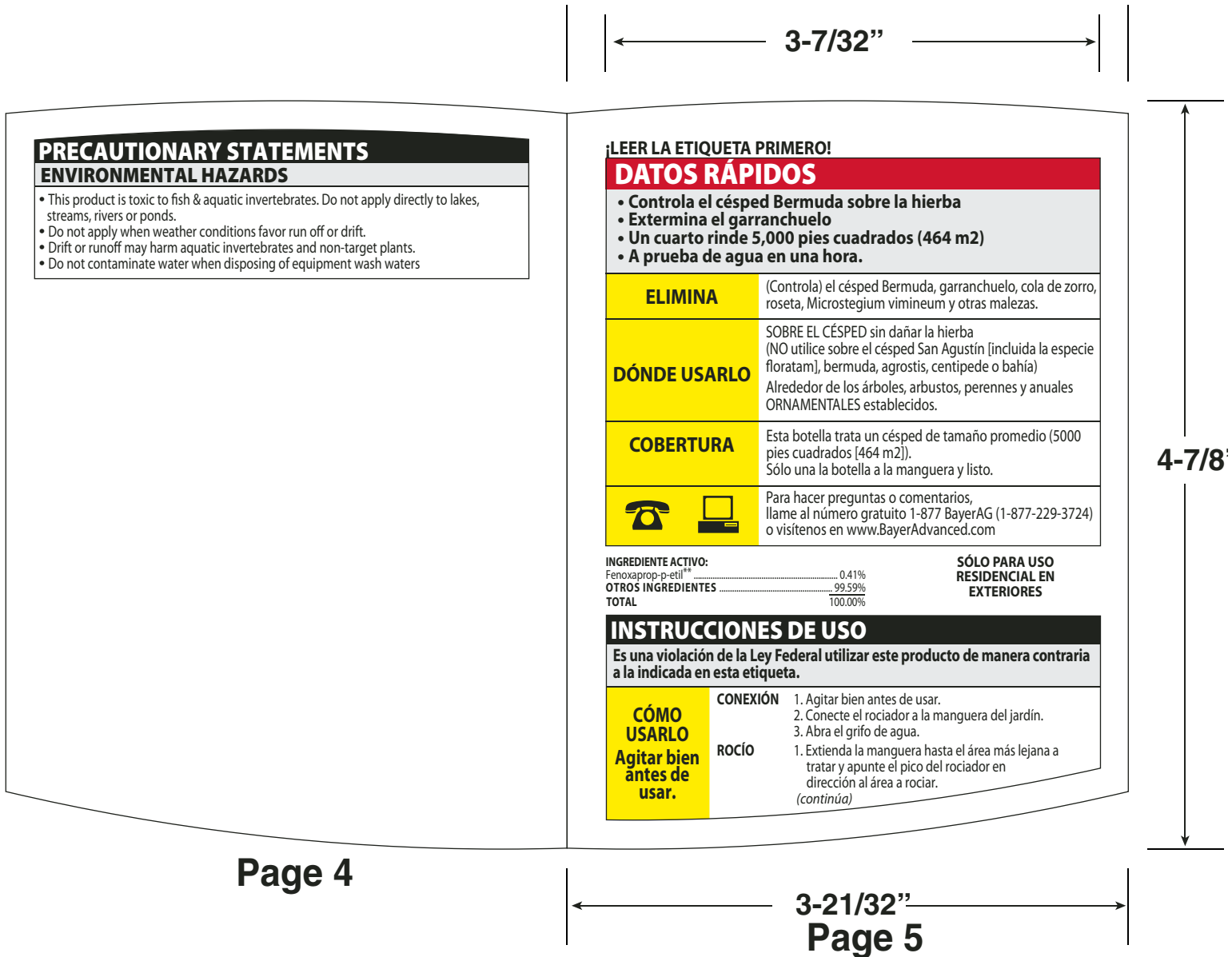
↑
4-7/8
↓

Page 2

Page 3

= Copy Image Area

Bayer - 32 oz. RTS 8+ Page ASB BOOK INSIDE



Bayer - 32 oz. RTS 8+ Page ASB BOOK INSIDE

3-7/32"

INSTRUCCIONES DE USO (continuación)

CÓMO USARLO
Agitar bien antes de usar.
(continuación)

- ROCÍO (continuación)**
- Comience a rociar.
 - Presione la lengüeta de cierre con la otra mano para colocar la válvula del rociador en la posición ON (abierto).
 - Camine a paso lento constante a medida que rocía, utilice un movimiento de barrido parejo y haga coincidir las áreas tratadas. Trabaje de espaldas hacia el grifo para evitar caminar sobre el césped mojado.
- ÚLTIMO PASO**
- Para dejar de rociar, coloque la válvula del rociador en la posición OFF (cerrado).
 - Cierre el grifo de agua.
 - Reduzca la presión de agua de la manguera girando el rociador nuevamente a la posición ON hasta que gotee y luego a la posición OFF.
 - Desconecte el rociador de la manguera del jardín.



PARA OBTENER MEJORES RESULTADOS

- CUÁNDO APLICAR:**
- Rocíe cuando las malezas sean pequeñas, se encuentren en crecimiento activo y la temperatura sea inferior a los 90 °F (32 °C).
 - Para controlar el césped Bermuda, se necesitan aplicaciones mensuales. Para eliminar completamente el césped, continúe el uso mensual durante 1 ó 2 temporadas de crecimiento.
 - Antes de tratar céspedes nuevos o renovados,
 - los almácigos de césped nuevo deben tener por lo menos 1 mes (3 meses el césped bluegrass Kentucky).
 - la tierra del césped Kentucky bluegrass debe tener por lo menos 1 mes desde su colocación.
 - Los céspedes fescue y ryegrass perenne pueden volver a sembrarse inmediatamente después de la aplicación, sin embargo, espere 3 semanas después de la aplicación del césped bluegrass Kentucky antes de volver a sembrar.
 - NO usar alrededor de las siguientes plantas ornamentales: enebro Bar Harbor, filodendro, pitosporo, podocarp, salvia.
- SEGADO:**
- No siegue durante 24 horas después de rociar.
- RIEGO:**
- Si el césped está seco, riegue 1 ó 2 días antes de utilizar este producto o dentro de las 24 horas después de la aplicación.
 - Aunque llueva o riegue 1 hora después de la aplicación, la eficacia será la misma.

INSTRUCCIONES DE USO (continuación)

CÓMO FUNCIONA

Este producto contiene un herbicida patentado de Bayer aprobado para controlar el césped bermuda, el garranchuelo y otras malezas del césped de la lista hasta las raíces sin dañar el césped u otras plantas que desee conservar. Las raíces de las malezas absorben el producto, por lo tanto, es importante garantizar una completa cobertura para obtener el mejor control. Los efectos comienzan a ser notorios dentro de los 4 a 10 días cuando desaparece el color amarillento y/o rojizo de las hojas de las malezas del césped.

ELIMINA LAS MALEZAS DEL CÉSPED

Césped Bermuda [control]	cola de zorro,	sorgo de alepo
Garranchuelo (largo/pasto de cuaresma, suave)	Grama caraspera (garranchuelo plateado),	(de semilla),
Capin arroz,	Microstegium vimineum	Panicum, Roseta



No permita que las mascotas u otras personas más que quien aplica el producto ingresen al área de tratamiento durante la aplicación y hasta que el producto se haya secado.

IMPORTANTE-Instrucciones de almacenamiento y eliminación

CONDICIONES DE ALMACENAMIENTO Almacenar en el contenedor original en un lugar fresco y seco, fuera del alcance de los niños, preferentemente en un armario bajo llave. Proteger del congelamiento.

ELIMINACIÓN



- Si está vacío:**
- No volver a utilizar este contenedor.
 - Colocar en la basura o entregarlo para reciclar si fuera posible.
- Si está parcialmente lleno:**
- Llamar a su agencia local de residuos sólidos o sin cargo al 1-877-229-3724 para solicitar instrucciones sobre la eliminación.
 - Nunca colocar el producto sin utilizar debajo de algún desagüe interno o externo.

PRECAUCIONES

RIESGOS AMBIENTALES

- Este producto es tóxico para los peces e invertebrados acuáticos. No aplicar directamente en lagos, arroyos, ríos o estanques.
- No aplicar cuando las condiciones climáticas favorezcan al residuo del producto o el declive del terreno. (continúa)

4-7/8

Page 6

3-21/32"
Page 7

12/8/06